




公園協会管理 一般開放船着場

河川部管轄防災船着場

		両国	両国2	越中島	明石町	浜町	箱崎町	桜橋	葛西臨海公園
防災船着場	所在地								
	最寄駅	JR「両国」駅 徒歩3分	JR「両国」駅 徒歩3分	JR「越中島」駅 徒歩3分	地下鉄「築地」駅 徒歩8分	地下鉄「浜町」駅 徒歩6分	地下鉄「水天宮前」駅 徒歩10分	地下鉄「浅草」駅 徒歩15分	JR「葛西臨海公園」駅 徒歩10分
	形状等	浮棧橋 長さ:30m 幅:5m	浮棧橋 長さ:20m 幅:5m	浮棧橋 長さ:30m 幅:5m	浮棧橋 長さ:40m 幅:6m	浮棧橋 長さ:30m 幅:5m	浮棧橋 長さ:40m 幅:6m	浮棧橋 長さ:30m 幅:5m	浮棧橋 長さ:50m 幅:12m
	照明	○	○	○	×	×	×	○	×
一般開放	現在の開放時間	毎日 9:00～22:00		毎日 9:00～22:00	平日のみ 4月～10月 10:00～17:00 11月～3月 10:00～16:00	毎日 4月～10月 10:00～17:00 11月～3月 10:00～16:00	毎日 4月～10月 10:00～17:00 11月～3月 10:00～16:00	毎日 9:00～22:00	期間限定開放 令和6年7月15日 ～9月30日まで 9:00～17:00
	予約	前日予約可能							
備考									

		台東区	墨田区	太田区
		浅草東参道 二天門防災船着場	吾妻橋防災船着場	おしなり公園船着場
防災船着場	所在地			
	最寄駅	地下鉄「浅草」駅 徒歩10分	地下鉄「本所吾妻橋」駅 徒歩10分	「押上(スカイツリー前)」駅 徒歩7分
	形状等	浮棧橋 長さ:30m 幅:5m	浮棧橋 長さ:40m 幅:6m	接岸式 長さ:11m 3か所
	照明	×	○	○
一般開放	現在の開放時間	毎日 9:00～18:00	年中無休 9:00～22:00	毎日 9:00～21:00 毎月第1日曜日休場 9月第2・第3日曜日休場
	予約			
備考				

		江東区				
		黒船乗船場	高橋乗船場	夢の島乗船場	小名木川クローバー橋	番所橋乗船場
防災船着場	所在地					
	最寄駅	メトロ東西線「門前仲町」駅 徒歩5分	大江戸線「白河清澄」駅 徒歩5分	JR京葉線「新木場」駅 徒歩20分	都営新宿線「住吉」駅 徒歩20分	都営新宿線「東大島」駅 徒歩15分
	形状等	浮棧橋 長さ:20m 幅:5m	浮棧橋 長さ:20m 幅:5m	浮棧橋 長さ:20m 幅:5m	岸壁形式 長さ:24m 幅:1m	岸壁形式 長さ:27m 幅:4m
	照明	×	×	×	×	×
一般開放	現在の開放時間	毎日 9月～5月 9:00～16:30 6月～8月 9:00～18:00			毎日 9月～5月 9:00～16:00 6月～8月 9:00～17:30	
	予約				扇橋開門 荒川ロックゲートが お休みの 毎月 第1日曜日 9月第2・第3日曜日は利用不可	
備考					扇橋開門 荒川ロックゲートを通過する乗船場	