


# オススメ散策MAP/開花情報（令和3年7月19日現在）



## 山野草園

- ・レンゲショウマ...⑨
- ・ヤマユリ
- ほか各種

## 花蓮園

### 築山

- ・ハス'日本古代蓮'...⑧
- ・ハリウツギ'ミナヅキ'
- ほか各種

## はぎ園

- ・キキョウ...⑦
- ・オミナエシ
- ほか各種

## むくげ園

- ・ムクゲ'夏空'...⑥
- ほか各種



## 宿根草園


- ・ギボウシ
- ・カンナ
- ほか各種



## せせらぎの小路

### 雑木林

- ・クサギ
- ・ウバユリ...⑤
- ・ヤブミョウガ
- ほか各種



## 正門前池

- ・オニバス...①
- ・ネムノキ
- ほか各種

## 池

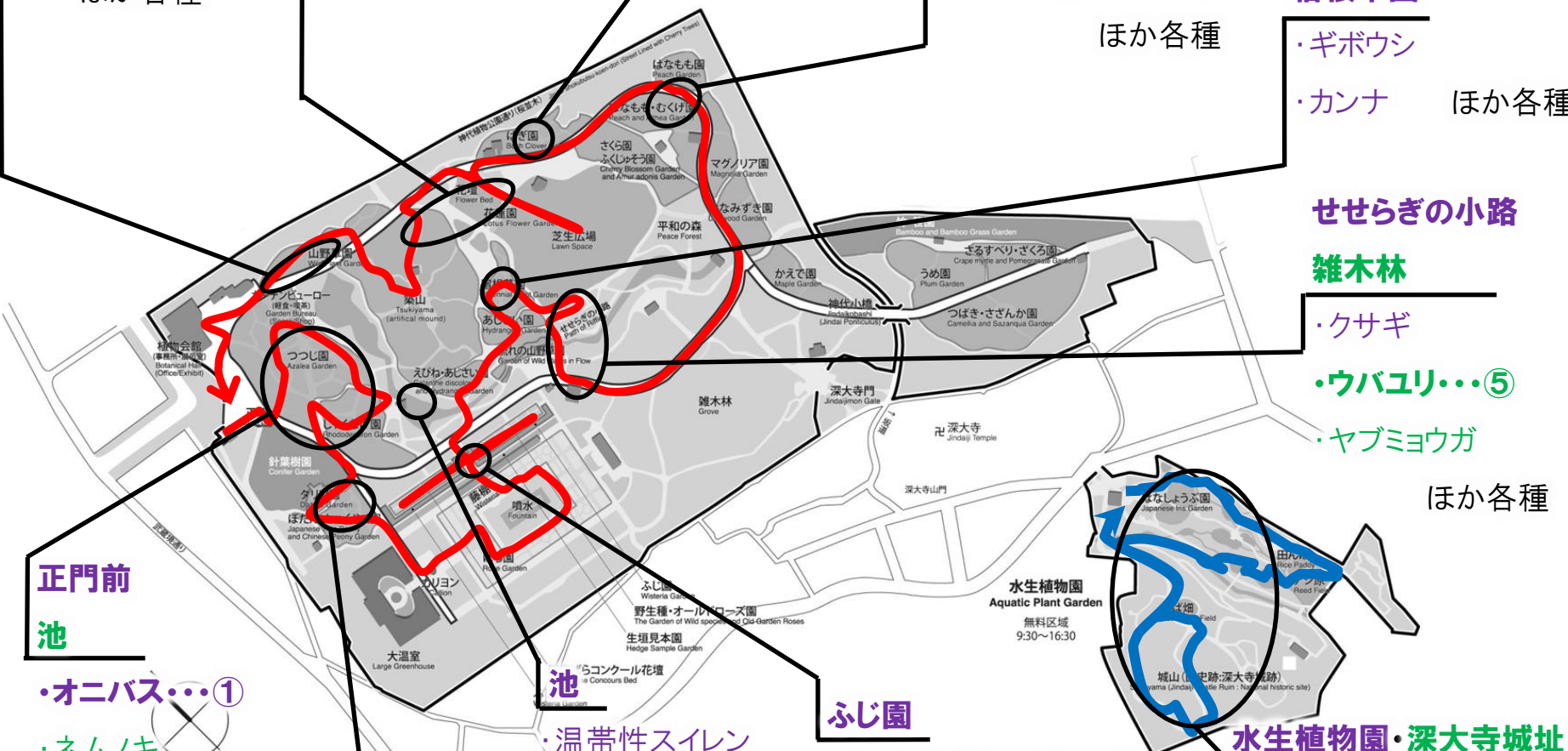
- ・温帯性スイレン

## ふじ園

- ・ムラサキナツフジ...④
- ほか各種

## 水生植物園・深大寺城址

- ・ガマ(穂)...⑩
- ・ミソハギ
- ・マヤラン
- ほか各種



散策ルート/所要時間 ---> 80分  
 散策ルート/所要時間 ---> 30分

水生植物園へは、深大寺門から徒歩で約7分

神代植物公園Twitter公式アカウント @ParksJindaiでも、開花情報などを発信しています。どなたでもご覧いただけます。

＜開花状況は日々変化しますのでご了承ください＞